

- Baromètre du mois de mars 2022 -

Mars	2022	2021	2020 (*)
Accidents	10	14	5
Tués	0	1	1
Blessés	14	15	7

(*) 2020 année atypique

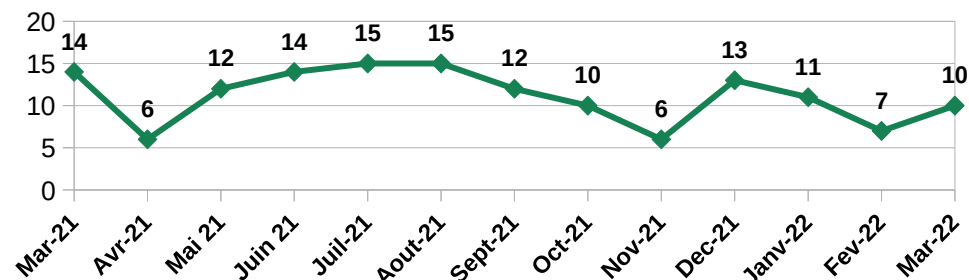
Commentaires :

En mars, il y a eu **10 accidents corporels**. Ce chiffre est moins élevé qu'en 2021 (14) et 2 fois plus qu'en 2020 (5). Sa représentation régionale est de 8%.

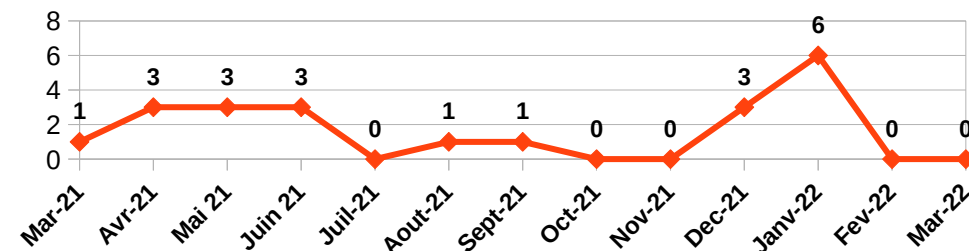
On ne déplore aucun **tué** (1 en 2021 et en 2020) alors qu'il y a **8 tués** dans la région.

Le nombre de **blessés (14)** a doublé par rapport à février (7). Il est plus bas qu'en 2021 (- 1) et 2 fois plus élevé qu'en 2020 (+7).

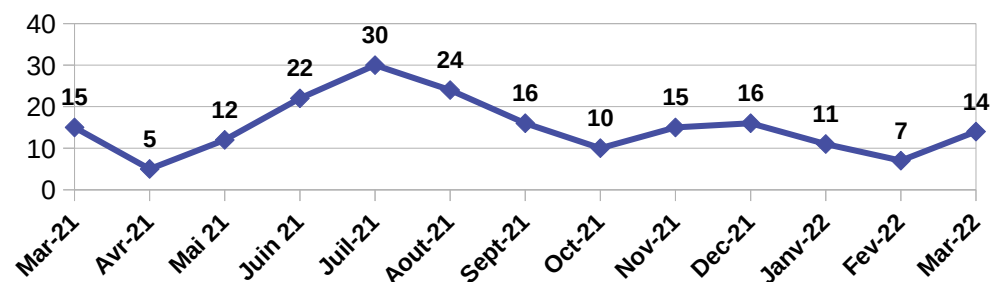
Nombre d'accidents corporels sur une année



Nombre de personnes tuées sur une année



Nombre de personnes blessées sur une année



Le Jura en Bourgogne Franche-Comté :

Février 2022	France Métropolitaine	Région BFC	Jura	% Jura / BFC
Accidents	4352	121	10	8 %
Tués	231	8	0	0 %
Blessés	5322	144	14	10 %

Depuis le 1^{er} janvier 2022

Bilan Accidents-Tués-Blessés

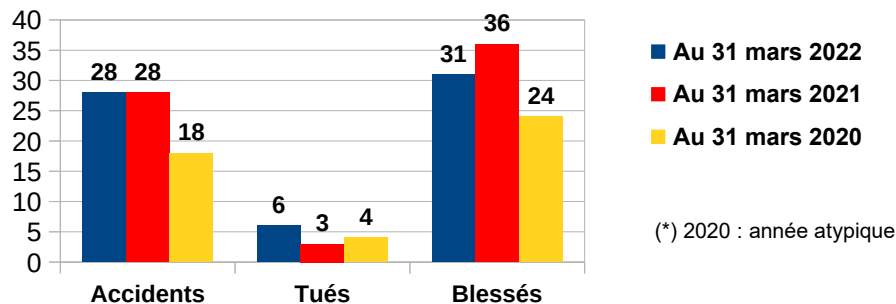
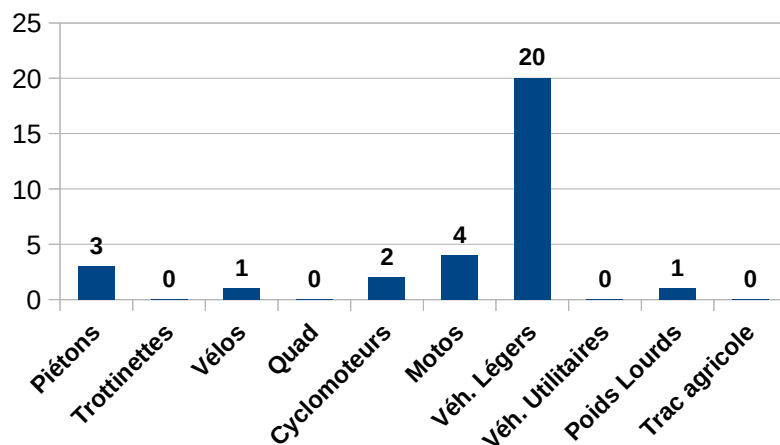


Tableau des TUES par tranches d'âges et modes de déplacements

	Mineurs	18/24	25/44	45/64	65 et +
Piétons					
Trottinettes					
Vélos					
Cyclomoteurs					
Motos					
Véhicules Légers	3	2			1
Total	3	2	0	0	1

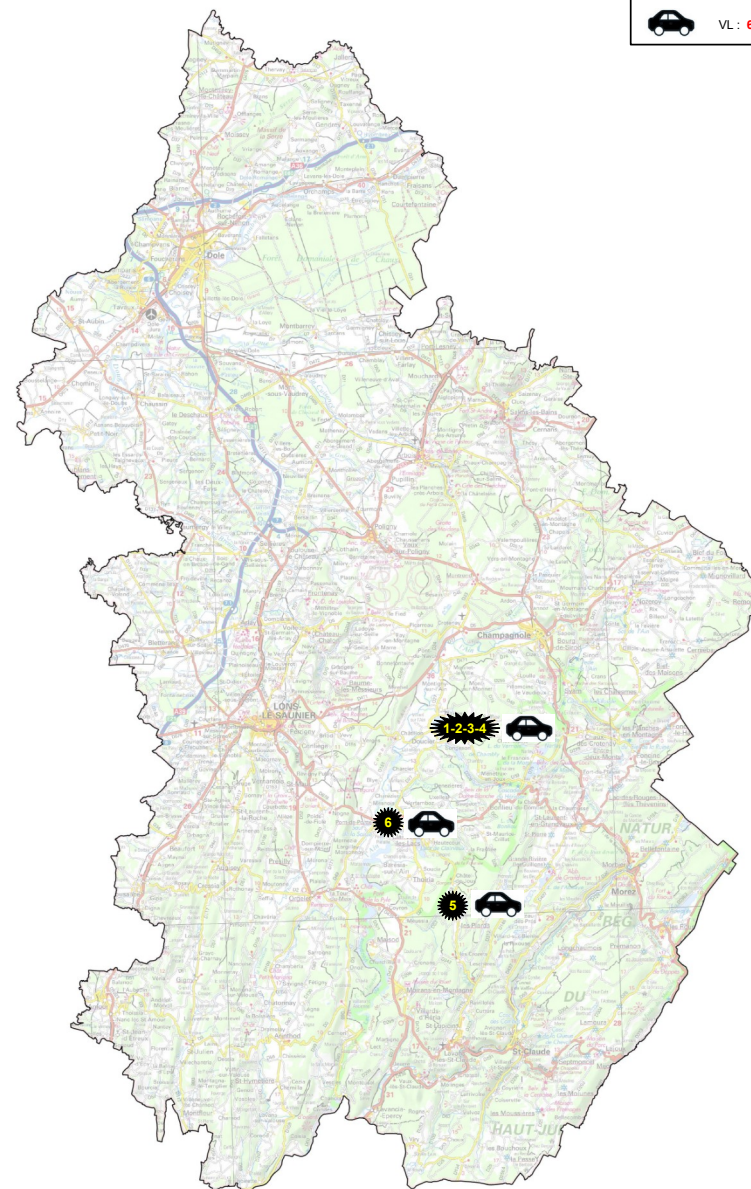
Répartition des BLESSES par mode de déplacement



DEPARTEMENT DU JURA LOCALISATION DES ACCIDENTS MORTELS EN 2022

Point au 31 mars : **6 tués** (3 accidents)

VL : 6 tués



Conception : DDT 39 / MSER-BSR
Sources : © IGN Paris ©
Reproduction interdite
Mise à Jour le : 11/04/2022